

福大材料科技股份有限公司

個體財務報告暨會計師查核報告
民國112及111年度

地址：臺中市梧棲區四維中路157巷1號1樓

電話：(04) 2639-3256

目 錄

項	目	頁	次
一、封	面		1
二、目	錄		2
三、會計師查核報告			3~6
四、個體資產負債表			7
五、個體綜合損益表			8
六、個體權益變動表			9
七、個體現金流量表			10~11
八、個體財務報告附註			
(一)	公司沿革		12
(二)	通過財務報告之日期及程序		12
(三)	新發布及修訂準則及解釋之適用		12~13
(四)	重大會計政策之彙總說明		13~23
(五)	重大會計判斷、估計及假設不確定性之主要來源		23
(六)	重要會計項目之說明		23~45
(七)	關係人交易		45~48
(八)	質抵押之資產		48
(九)	重大或有負債及未認列之合約承諾		48
(十)	重大之災害損失		48
(十一)	重大之期後事項		49
(十二)	附註揭露事項		
1.	重大交易事項相關資訊		49, 51
2.	轉投資事業相關資訊		49, 52
3.	大陸投資資訊		50
4.	主要股東資訊		50, 53
(十三)	部門資訊		50
九、重要會計項目明細表			54~64

會計師查核報告

福大材料科技股份有限公司 公鑒：

查核意見

福大材料科技股份有限公司民國 112 年及 111 年 12 月 31 日之個體資產負債表，暨民國 112 年及 111 年 1 月 1 日至 12 月 31 日之個體綜合損益表、個體權益變動表、個體現金流量表以及個體財務報表附註（包括重大會計政策彙總），業經本會計師查核竣事。

依本會計師之意見，上開個體財務報表在所有重大方面係依照證券發行人財務報告編製準則編製，足以允當表達福大材料科技股份有限公司民國 112 年及 111 年 12 月 31 日之個體財務狀況，暨民國 112 年及 111 年 1 月 1 日至 12 月 31 日之個體財務績效及個體現金流量。

查核意見之基礎

本會計師係依照會計師受託查核簽證財務報表規則及審計準則執行查核工作。本會計師於該等準則下之責任將於會計師查核個體財務報表之責任段進一步說明。本會計師所隸屬事務所受獨立性規範之人員已依會計師職業道德規範，與福大材料科技股份有限公司保持超然獨立，並履行該規範之其他責任。本會計師相信已取得足夠及適切之查核證據，以作為表示查核意見之基礎。

關鍵查核事項

關鍵查核事項係指依本會計師之專業判斷，對福大材料科技股份有限公司民國 112 年度個體財務報表之查核最為重要之事項。該等事項已於查核個體財務報表整體及形成查核意見之過程中予以因應，本會計師並不對該等事項單獨表示意見。

茲對福大材料科技股份有限公司民國 112 年度個體財務報表之關鍵查核事項敘明如下：

現金及銀行存款之存在性及資金管理

福大材料科技股份有限公司截至民國 112 年 12 月 31 日之現金及銀行存

款餘額共計 258,200 仟元，佔資產總額 42%，由於現金及銀行存款存有先天性風險，且管理階層對於投資之評估及資金運用之管理及核准對個體財務報表係屬重大。因是將其列為本年度之關鍵查核事項。有關會計政策及重要說明請分別參閱個體財務報表附註四(五)、四(十四)、六(一)、六(三)、六(十一)及八之揭露。

本會計師因應上述關鍵查核事項，已執行下列主要查核程序：

1. 抽核與銀行往來有關之鉅額交易憑證，檢視是否經適當核准及有無非尋常之交易。
2. 取得帳列銀行存款餘額明細表與總帳金額進行核對，並向所有往來銀行發函詢證，如回函金額與帳列金額有差異，則進一步取得管理階層編製之銀行往來調節表，並就調節項目予以抽查。
3. 檢視銀行函證回函上已指定用途或受有限制之銀行存款，是否已於個體財務報表適當揭露。
4. 核算銀行借款之財務成本及銀行存款之利息收入，評估其估列金額之合理性。

管理階層與治理單位對個體財務報表之責任

管理階層之責任係依照證券發行人財務報告編製準則編製允當表達之個體財務報表，且維持與個體財務報表編製有關之必要內部控制，以確保個體財務報表未存有導因於舞弊或錯誤之重大不實表達。

於編製個體財務報表時，管理階層之責任亦包括評估福大材料科技股份有限公司繼續經營之能力、相關事項之揭露，以及繼續經營會計基礎之採用，除非管理階層意圖清算福大材料科技股份有限公司或停止營業，或除清算或停業外別無實際可行之其他方案。

福大材料科技股份有限公司之治理單位（含審計委員會）負有監督財務報導流程之責任。

會計師查核個體財務報表之責任

本會計師查核個體財務報表之目的，係對個體財務報表整體是否存有導因於舞弊或錯誤之重大不實表達取得合理確信，並出具查核報告。合理確信係高度確信，惟依照審計準則執行之查核工作無法保證必能偵出個體財務報

表存有之重大不實表達。不實表達可能導因於舞弊或錯誤。如不實表達之個別金額或彙總數可合理預期將影響個體財務報表使用者所作之經濟決策，則被認為具有重大性。

本會計師依照審計準則查核時，運用專業判斷及專業懷疑。本會計師亦執行下列工作：

1. 辨認並評估個體財務報表導因於舞弊或錯誤之重大不實表達風險；對所評估之風險設計及執行適當之因應對策；並取得足夠及適切之查核證據以作為查核意見之基礎。因舞弊可能涉及共謀、偽造、故意遺漏、不實聲明或踰越內部控制，故未偵出導因於舞弊之重大不實表達之風險高於導因於錯誤者。
2. 對與查核攸關之內部控制取得必要之瞭解，以設計當時情況下適當之查核程序，惟其目的非對福大材料科技股份有限公司內部控制之有效性表示意見。
3. 評估管理階層所採用會計政策之適當性，及其所作會計估計與相關揭露之合理性。
4. 依據所取得之查核證據，對管理階層採用繼續經營會計基礎之適當性，以及使福大材料科技股份有限公司繼續經營之能力可能產生重大疑慮之事件或情況是否存在重大不確定性，作出結論。本會計師若認為該等事件或情況存在重大不確定性，則須於查核報告中提醒個體財務報表使用者注意個體財務報表之相關揭露，或於該等揭露係屬不適當時修正查核意見。本會計師之結論係以截至查核報告日所取得之查核證據為基礎。惟未來事件或情況可能導致福大材料科技股份有限公司不再具有繼續經營之能力。
5. 評估個體財務報表（包括相關附註）之整體表達、結構及內容，以及個體財務報表是否允當表達相關交易及事件。
6. 對於福大材料科技股份有限公司內組成個體之財務資訊取得足夠及適切之查核證據，以對個體財務報表表示意見。本會計師負責查核案件之指導、監督及執行，並負責形成福大材料科技股份有限公司查核意見。

本會計師與治理單位溝通之事項，包括所規劃之查核範圍及時間，以及重大查核發現（包括於查核過程中所辨認之內部控制顯著缺失）。

本會計師亦向治理單位提供本會計師所隸屬事務所受獨立性規範之人員已遵循會計師職業道德規範中有關獨立性之聲明，並與治理單位溝通所有可能被認為會影響會計師獨立性之關係及其他事項（包括相關防護措施）。

本會計師從與治理單位溝通之事項中，決定對福大材料科技股份有限公司民國 112 年度個體財務報表查核之關鍵查核事項。本會計師於查核報告中敘明該等事項，除非法令不允許公開揭露特定事項，或在極罕見情況下，本會計師決定不於查核報告中溝通特定事項，因可合理預期此溝通所產生之負面影響大於所增進之公眾利益。

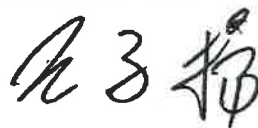
維揚聯合會計師事務所

會計師 柯 俊 禎



財政部證券暨期貨管理委員會核准文號
(89)台財證(六)第 075627 號

會計師 王 子 揚



行政院金融監督管理委員會核准文號
金管證審字第 1050024378 號

中 華 民 國 1 1 3 年 3 月 1 4 日

福大材料科技股份有限公司

個體資產負債表

民國 112 年及 111 年 12 月 31 日

單位：新台幣仟元

代 碼	資 產 附 註	112年12月31日			111年12月31日		
		金 額	%		金 額	%	
流動資產							
1100	現 金	六(一)	\$ 258,200	42	\$ 7,163	1	
1136	按攤銷後成本衡量之金融資產－流動	六(三)、八	-	-	223,568	42	
1150	應收票據淨額	六(四)	3,536	1	14,817	3	
1160	應收票據－關係人淨額	六(四)、七	-	-	677	-	
1170	應收帳款淨額	六(四)	1,099	-	18,023	3	
1200	其他應收款	七	353	-	1,841	-	
1220	本期所得稅資產	六(十八)	1,017	-	314	-	
130X	存 貨	六(五)	1,517	-	30,134	5	
1410	預付款項	七	3,603	1	4,675	1	
11XX	流動資產總計		<u>269,325</u>	<u>44</u>	<u>301,212</u>	<u>55</u>	
非流動資產							
1600	不動產、廠房及設備	六(八)、七、八	57,394	9	61,582	11	
1755	使用權資產	六(九)	38,789	6	38,210	7	
1760	投資性不動產	六(十)、八	251,000	41	146,040	26	
1840	遞延所得稅資產	六(十八)	54	-	5,754	1	
1920	存出保證金		2,798	-	2,702	-	
15XX	非流動資產總計		<u>350,035</u>	<u>56</u>	<u>254,288</u>	<u>45</u>	
1XXX	資 產 總 計		<u>\$ 619,360</u>	<u>100</u>	<u>\$ 555,500</u>	<u>100</u>	
負債及權益							
流動負債							
2100	短期借款	六(十一)、八	\$ -	-	\$ 207,371	37	
2130	合約負債－流動	六(十六)	4	-	4,067	1	
2150	應付票據	六(十二)	542	-	1,059	-	
2160	應付票據－關係人	六(十二)、七	-	-	4,246	1	
2170	應付帳款	六(十二)	526	-	2,255	-	
2180	應付帳款－關係人	六(十二)、七	188	-	3,454	1	
2200	其他應付款	六(十三)、七	9,686	2	4,178	1	
2280	租賃負債－流動	六(九)	1,188	-	6,289	1	
2300	其他流動負債		24	-	6	-	
2320	一年內到期之長期借款	六(十一)、八	-	-	2,053	-	
21XX	流動負債總計		<u>12,158</u>	<u>2</u>	<u>234,978</u>	<u>42</u>	
非流動負債							
2540	長期借款	六(十一)、八	-	-	9,935	2	
2570	遞延所得稅負債	六(十八)	27,395	4	13,784	2	
2580	租賃負債－非流動	六(九)	19,345	3	17,348	3	
2650	採用權益法之投資貸餘	六(七)	85,872	14	4,972	1	
25XX	非流動負債總計		<u>132,612</u>	<u>21</u>	<u>46,039</u>	<u>8</u>	
2XXX	負債總計		<u>144,770</u>	<u>23</u>	<u>281,017</u>	<u>50</u>	
權 益							
3110	普通股股本	六(十五)	679,918	110	459,918	83	
3200	資本公積	六(十五)	-	-	23,191	4	
3350	待彌補虧損	六(十五)	(225,235)	(36)	(228,533)	(41)	
3400	其他權益		19,907	3	19,907	4	
3XXX	權益總計		<u>474,590</u>	<u>77</u>	<u>274,483</u>	<u>50</u>	
負 債 及 權 益 總 計			<u>\$ 619,360</u>	<u>100</u>	<u>\$ 555,500</u>	<u>100</u>	

後附之附註係本個體財務報告之一部分。

董事長：唐 承



經理人：唐 銘



會計主管：何子龍



福大材料科技股份有限公司

個體綜合損益表

民國 112 年及 111 年 1 月 1 日至 12 月 31 日

單位：新台幣仟元，惟
每股虧損為元

代 碼	附 註	112年度		111年度	
		金 額	%	金 額	%
4000	營業收入 六(十六)、七	\$ 68,898	100	\$ 160,962	100
5000	營業成本 六(五)、六(十七)、七	<u>71,108</u>	<u>103</u>	<u>155,541</u>	<u>97</u>
5900	營業毛(損)利	(<u>2,210</u>)	(<u>3</u>)	<u>5,421</u>	<u>3</u>
	營業費用 六(十七)、七				
6100	推銷費用	3,541	5	3,921	2
6200	管理費用	27,156	40	21,668	13
6450	預期信用減損損失	-	-	-	-
6000	營業費用合計	<u>30,697</u>	<u>45</u>	<u>25,589</u>	<u>15</u>
6900	營業淨損	(<u>32,907</u>)	(<u>48</u>)	(<u>20,168</u>)	(<u>12</u>)
	營業外收入及支出				
7010	其他收入 六(十七)、七	3,090	4	4,423	3
7020	其他利益及損失 六(十七)、七	108,356	157	15,081	9
7050	財務成本 六(十七)	(4,165)	(6)	(4,344)	(3)
7070	採用權益法認列之子公司(損失) 利益份額 六(七)	(80,900)	(117)	1,215	1
7100	利息收入 六(十七)	<u>6,631</u>	<u>10</u>	<u>3,386</u>	<u>2</u>
7000	營業外收入及支出合計	<u>33,012</u>	<u>48</u>	<u>19,761</u>	<u>12</u>
7900	稅前淨利(損)	105	-	(407)	-
7950	所得稅費用 六(十八)	(<u>19,998</u>)	(<u>29</u>)	(<u>7,561</u>)	(<u>5</u>)
8200	本年度淨損	(<u>19,893</u>)	(<u>29</u>)	(<u>7,968</u>)	(<u>5</u>)
8300	本年度其他綜合損益	-	-	-	-
8500	本年度綜合損益總額	(<u>\$ 19,893</u>)	(<u>29</u>)	(<u>\$ 7,968</u>)	(<u>5</u>)
	每股虧損 六(十九)				
9710	基 本	(<u>\$ 0.43</u>)		(<u>\$ 0.17</u>)	
9810	稀 釋	(<u>\$ 0.43</u>)		(<u>\$ 0.17</u>)	

後附之附註係本個體財務報告之一部分。

董事長：唐 承



經理人：唐 銘



會計主管：何子龍



福大材料科技股份有限公司

個體權益變動表

民國 112 年及 111 年 1 月 1 日至 12 月 31 日

單位：新台幣仟元

代碼	股	本	資	本	公	積	待	彌	補	虧	損	其	他	權	益	總	計	
												不	動	產	重	估	增	值
A1	111 年 1 月 1 日餘額	\$	459,918	\$	23,191		(\$	220,565)			\$	19,907			\$	282,451	
D1	111 年度淨損		-		-		(7,968)								(7,968)	
D3	111 年度稅後其他綜合損益		-		-			-									-	
D5	111 年度綜合損益總額		-		-		(7,968)								(7,968)	
Z1	111 年 12 月 31 日餘額		459,918		23,191		(228,533)					19,907				274,483	
C11	資本公積彌補虧損		-	(23,191)			23,191									-	
D1	112 年度淨損		-		-		(19,893)								(19,893)	
D3	112 年度稅後其他綜合損益		-		-			-									-	
D5	112 年度綜合損益總額		-		-		(19,893)								(19,893)	
E1	現金增資－私募普通股		220,000		-			-									220,000	
Z1	112 年 12 月 31 日餘額	\$	679,918	\$	-		(\$	225,235)			\$	19,907			\$	474,590	

後附之附註係本個體財務報告之一部分。

董事長：唐 承



經理人：唐 銘



會計主管：何子龍



福大材料科技股份有限公司

個體現金流量表

民國 112 年及 111 年 1 月 1 日至 12 月 31 日

單位：新台幣仟元

代 碼		112年度	111年度
	營業活動之現金流量		
A10000	本年度稅前淨利（損）	\$ 105	(\$ 407)
A20010	收益費損項目		
A20100	折舊費用	7,786	7,598
A20900	財務成本	4,165	4,344
A21200	利息收入	(6,631)	(3,386)
A22400	採用權益法認列之子公司損失（利 益）份額	80,900	(1,215)
A22500	處分及報廢不動產、廠房及設備淨 （利益）損失	(1,250)	608
A23000	處分待出售非流動資產淨利益	(298)	-
A23700	待出售非流動資產減損損失	-	10,024
A23800	存貨跌價及呆滯回升利益	(8,252)	(4,064)
A24100	未實現外幣兌換利益	-	(9,089)
A24600	投資性不動產公允價值調整利益	(95,498)	(3,702)
A29900	租賃修改利益	(341)	-
A30000	營業資產及負債之淨變動數		
A31130	應收票據	11,281	1,257
A31140	應收票據－關係人	677	28
A31150	應收帳款	16,924	3,572
A31160	應收帳款－關係人	-	355
A31180	其他應收款	275	(542)
A31200	存 貨	36,869	9,279
A31230	預付款項	1,072	3,595
A31240	其他流動資產	-	26
A32125	合約負債－流動	(4,063)	(2,181)
A32130	應付票據	(926)	599
A32140	應付票據－關係人	(4,246)	(326)
A32150	應付帳款	(1,729)	(1,711)
A32160	應付帳款－關係人	(3,266)	197
A32180	其他應付款	5,516	(276)
A32230	其他流動負債	<u>18</u>	<u>(386)</u>
A33000	營運產生之現金流入	39,088	14,197

（接次頁）

(承前頁)

代 碼		112 年度	111 年度
A33100	收取之利息	\$ 7,003	\$ 3,150
A33300	支付之利息	(4,343)	(4,322)
A33500	支付之所得稅	(703)	(224)
A33500	退還之所得稅	-	514
AAAA	營業活動之淨現金流入	<u>41,045</u>	<u>13,315</u>
投資活動之現金流量			
B00040	取得按攤銷後成本衡量之金融資產	(4,306)	(225,240)
B00050	處分按攤銷後成本衡量之金融資產	227,874	246,680
B02600	處分待出售非流動資產價款	298	-
B02700	取得不動產、廠房及設備	(1,626)	(1,323)
B02800	處分不動產、廠房及設備價款	3,631	9,143
B03700	存出保證金增加	(96)	-
B03800	存出保證金減少	-	96
B05400	購置投資性不動產	(9,292)	-
B07700	支付之所得稅	(<u>687</u>)	(<u>284</u>)
BBBB	投資活動之淨現金流入	<u>215,796</u>	<u>29,072</u>
籌資活動之現金流量			
C00100	短期借款增加	530,723	781,468
C00200	短期借款減少	(738,094)	(831,130)
C01600	舉借長期借款	12,000	12,170
C01700	償還長期借款	(23,988)	(182)
C04020	租賃負債本金償還	(6,445)	(6,107)
C04600	現金增資—私募普通股	<u>220,000</u>	<u>-</u>
CCCC	籌資活動之淨現金流出	(<u>5,804</u>)	(<u>43,781</u>)
EEEE	本年度現金淨增加(減少)	251,037	(1,394)
E00100	年初現金餘額	<u>7,163</u>	<u>8,557</u>
E00200	年底現金餘額	<u>\$ 258,200</u>	<u>\$ 7,163</u>

後附之附註係本個體財務報告之一部分。

董事長：唐 承



經理人：唐 銘



會計主管：何子龍



福大材料科技股份有限公司

個體財務報告附註

民國 112 年及 111 年 1 月 1 日至 12 月 31 日

(除另註明外，金額以新台幣仟元為單位)

一、公司沿革

福大材料科技股份有限公司(以下稱「本公司」)設立於 59 年 4 月 3 日，主要業務活動為棉梭織布製造、絲織、麻織、棉織、毛織品批發及再生能源發電等。本公司股票自 86 年 7 月 23 日起在財團法人中華民國證券櫃檯買賣中心上櫃買賣。

本公司原名為福大棉業股份有限公司，於 101 年 6 月 5 日經股東會決議更名為福大材料科技股份有限公司，並於 101 年 7 月 23 日完成變更登記。

本個體財務報告係以本公司之功能性貨幣新台幣表達。

二、通過財務報告之日期及程序

本個體財務報告於 113 年 3 月 14 日經董事會通過。

三、新發布及修訂準則及解釋之適用

(一) 首次適用金融監督管理委員會(以下稱「金管會」)認可並發布生效之國際財務報導準則(IFRS)、國際會計準則(IAS)、解釋(IFRIC)及解釋公告(SIC)(以下稱「IFRS 會計準則」)

適用修正後之金管會認可並發布生效之 IFRS 會計準則將不致造成本公司會計政策之重大變動。

(二) 113 年適用之金管會認可之 IFRS 會計準則

新發布 / 修正 / 修訂準則及解釋	IASB 發布之生效日(註1)
IFRS 16 之修正「售後租回中之租賃負債」	2024 年 1 月 1 日(註2)
IAS 1 之修正「負債分類為流動或非流動」	2024 年 1 月 1 日
IAS 1 之修正「具合約條款之非流動負債」	2024 年 1 月 1 日
IAS 7 及 IFRS 7 之修正「供應商融資安排」	2024 年 1 月 1 日(註3)

註 1：除另註明外，上述新發布 / 修正 / 修訂準則或解釋係於各該日期以後開始之年度報導期間生效。

註 2：賣方兼承租人應對初次適用 IFRS 16 日後簽訂之售後租回交易追溯適用 IFRS 16 之修正。

註 3：第一次適用本修正時，豁免部分揭露規定。

截至本個體財務報告通過發布日止，本公司評估其他準則、解釋之修正將不致對個體財務狀況與個體財務績效造成重大影響。

(三) 國際會計準則理事會 (IASB) 已發布但尚未經金管會認可並發布生效之 IFRS 會計準則

<u>新發布 / 修正 / 修訂準則及解釋</u>	<u>IASB 發布之生效日(註 1)</u>
IFRS 10 及 IAS 28 之修正「投資者與其關聯企業或合資間之資產出售或投入」	未 定
IFRS 17「保險合約」	2023 年 1 月 1 日
IFRS 17 之修正	2023 年 1 月 1 日
IFRS 17 之修正「初次適用 IFRS 17 及 IFRS 9—比較資訊」	2023 年 1 月 1 日
IAS 21 之修正「缺乏可兌換性」	2025 年 1 月 1 日 (註 2)

註 1：除另註明外，上述新發布 / 修正 / 修訂準則或解釋係於各該日期以後開始之年度報導期間生效。

註 2：適用於 2025 年 1 月 1 日以後開始之年度報導期間。首次適用該修正時，將影響數認列於首次適用日之保留盈餘。當本公司以非功能性貨幣作為表達貨幣時，將影響數調整首次適用日權益項下之國外營運機構兌換差額。

截至本個體財務報告通過發布日止，本公司仍持續評估其他準則、解釋之修正對個體財務狀況與個體財務績效之影響，相關影響待評估完成時予以揭露。

四、重大會計政策之彙總說明

(一) 遵循聲明

本個體財務報告係依照證券發行人財務報告編製準則編製。

(二) 編製基礎

除按公允價值衡量之金融工具及投資性不動產外，本個體財務報告係依歷史成本基礎編製。歷史成本通常係依取得資產所支付對價之公允價值決定。

公允價值衡量依照相關輸入值之可觀察程度及重要性分為第 1 等級至第 3 等級：

1. 第 1 等級輸入值：係指於衡量日可取得之相同資產或負債於活絡市場之報價（未經調整）。
2. 第 2 等級輸入值：係指除第 1 等級之報價外，資產或負債直接（亦即價格）或間接（亦即由價格推導而得）之可觀察輸入值。
3. 第 3 等級輸入值：係指資產或負債之不可觀察之輸入值。

本公司於編製個體財務報告時，對投資子公司係採權益法處理。為使本個體財務報告之本年度損益及權益與本公司合併財務報告中歸屬於本公司業主之本年度損益及權益相同，個體基礎與合併基礎下若干會計處理差異係調整「採用權益法之投資貸餘」及「採用權益法認列之子公司損益份額」項目。

(三) 外 幣

本公司編製個體財務報告時，以本公司功能性貨幣以外之貨幣（外幣）交易者，依交易日匯率換算為功能性貨幣記錄。

外幣貨幣性項目於每一資產負債表日以收盤匯率換算。因交割貨幣性項目或換算貨幣性項目產生之兌換差額，於發生當年度認列於損益。

以歷史成本衡量之外幣非貨幣性項目係以交易日之匯率換算，不再重新換算。

(四) 資產與負債區分流動與非流動之標準

流動資產包括：

1. 主要為交易目的而持有之資產；
2. 預期於資產負債表日後 12 個月內實現之資產；及
3. 現金（但不包括於資產負債表日後逾 12 個月用以交換或清償負債而受到限制者）。

流動負債包括：

1. 主要為交易目的而持有之負債；
2. 於資產負債表日後 12 個月內到期清償之負債（即使於資產負債表日後至通過發布財務報告前已完成長期性之再融資或重新安

排付款協議，亦屬流動負債），以及

3. 不能無條件將清償期限遞延至資產負債表日後至少 12 個月之負債。惟負債之條款可能依交易對方之選擇，以發行權益工具而導致其清償者，並不影響分類。

非屬上述流動資產或流動負債者，係分類為非流動資產或非流動負債。

(五) 金融工具

金融資產與金融負債於本公司成為該工具合約條款之一方時認列於個體資產負債表。

原始認列金融資產與金融負債時，若金融資產或金融負債非屬透過損益按公允價值衡量者，係按公允價值加計直接可歸屬於取得或發行金融資產或金融負債之交易成本衡量。直接可歸屬於取得或發行透過損益按公允價值衡量之金融資產或金融負債之交易成本，則立即認列為損益。

1. 金融資產

金融資產之慣例交易係採交易日會計認列及除列。

(1) 衡量種類

本公司所持有之金融資產種類為透過損益按公允價值衡量之金融資產及按攤銷後成本衡量之金融資產。

A. 透過損益按公允價值衡量之金融資產

透過損益按公允價值衡量之金融資產為強制透過損益按公允價值衡量之金融資產。強制透過損益按公允價值衡量之金融資產係本公司未指定透過其他綜合損益按公允價值衡量之權益工具投資。公允價值之決定方式請參閱附註六(二二)。

B. 按攤銷後成本衡量之金融資產

本公司投資金融資產若同時符合下列兩條件，則分類為按攤銷後成本衡量之金融資產：

- a. 係於某經營模式下持有，該模式之目的係持有金融資產以收取合約現金流量；及

b. 合約條款產生特定日期之現金流量，該等現金流量完全為支付本金及流通在外本金金額之利息。

按攤銷後成本衡量之金融資產（包括現金、按攤銷後成本衡量之應收票據（含關係人）、應收帳款、其他應收款（含關係人）與存出保證金）於原始認列後，係以有效利息法決定之總帳面金額減除任何減損損失之攤銷後成本衡量，任何外幣兌換損益則認列於損益。利息收入係以有效利率乘以金融資產總帳面金額計算。

現金係庫存現金、活期存款及可隨時轉換成定額現金且價值變動風險甚小之短期並具高度流動性之定期存款，係用於滿足短期現金承諾。

(2) 金融資產之減損

本公司於每一資產負債表日按預期信用損失評估按攤銷後成本衡量之金融資產（含應收款項）之減損損失。

應收款項係按存續期間預期信用損失認列備抵損失。其他金融資產係先評估自原始認列後信用風險是否顯著增加，若未顯著增加，則按 12 個月預期信用損失認列備抵損失，若已顯著增加，則按存續期間預期信用損失認列備抵損失。

預期信用損失係以發生違約之風險作為權重之加權平均信用損失。12 個月預期信用損失係代表金融工具於報導日後 12 個月內可能違約事項所產生之預期信用損失，存續期間預期信用損失則代表金融工具於預期存續期間所有可能違約事項產生之預期信用損失。

所有金融資產之減損損失係藉由備抵帳戶調降其帳面金額。

(3) 金融資產之除列

本公司僅於對來自金融資產現金流量之合約權利失效，或已移轉金融資產且該資產所有權之幾乎所有風險及報酬已移轉予其他企業時，始將金融資產除列。

按攤銷後成本衡量之金融資產整體除列時，其帳面金額與所收取對價間之差額係認列於損益。

2. 權益工具

本公司發行之債務及權益工具係依據合約協議之實質與金融負債及權益工具之定義分類為金融負債或權益。

權益工具係指表彰本公司於資產減除所有負債後剩餘權益之任何合約。本公司發行之權益工具係以取得之價款扣除直接發行成本後之金額認列。

3. 金融負債

(1) 後續衡量

金融負債係以有效利息法按攤銷後成本衡量。

(2) 金融負債之除列

除列金融負債時，其帳面金額與所支付對價（包含任何所移轉之非現金資產或承擔之負債）間之差額認列為損益。

(六) 存 貨

存貨係以成本與淨變現價值孰低衡量，比較成本與淨變現價值時除同類別存貨外係以個別項目為基礎。淨變現價值係指在正常情況下之估計售價減除至完工尚需投入之估計成本及完成出售所需之估計成本後之餘額。存貨成本之計算採用加權平均法。

(七) 待出售非流動資產

非流動資產帳面金額於預期主要係透過出售交易而非繼續使用回收時，分類為待出售。符合此分類之非流動資產必須於目前狀態下可供立即出售，且其出售必須為高度很有可能。當適當層級之管理階層承諾出售該資產之計畫，且此出售交易預期自分類日起 1 年內完成時，將符合出售為高度很有可能。

分類為待出售之非流動資產係以帳面金額與公允價值減出售成本孰低者衡量，且對此類資產停止提列折舊。

(八) 投資子公司

本公司採用權益法處理對子公司之投資。子公司係指本公司具有控制之個體。

權益法下，投資原始依成本認列，取得日後帳面金額係隨本公司所享有之子公司損益份額與利潤分配而增減。

當本公司對子公司之損失份額等於或超過其在該子公司之權益（包括權益法下子公司之帳面金額及實質上屬於本公司對該子公司淨投資組成部分之其他長期權益）時，係繼續按持股比例認列損失。

本公司評估減損時，係以財務報告整體考量現金產生單位並比較其可回收金額與帳面金額。嗣後若資產可回收金額增加時，將減損損失之迴轉認列為利益，惟資產於減損損失迴轉後之帳面金額，不得超過該項資產在未認列減損損失之情況下，減除應提列攤銷後之帳面金額。

本公司與子公司之順流交易未實現損益於個體財務報告予以銷除。本公司與子公司之逆流及側流交易所產生之損益，僅在與本公司對子公司權益無關之範圍內，認列於個體財務報告。

(九) 不動產、廠房及設備

不動產、廠房及設備係以成本認列，後續以成本減除累計折舊及累計減損損失後之金額衡量。成本包括購買價格減除商業折扣、讓價及為使資產達到預期運作方式之必要狀態及地點之直接可歸屬成本。

不動產、廠房及設備項目之部分重置時所發生的成本，若重置之項目其未來經濟效益很有可能流入本公司，且其成本能可靠衡量，則該成本應認列於不動產、廠房及設備項目之帳面金額中，該等被重置部分之帳面金額應予以除列。日常維修成本於發生時認列為當年度損益。

建造中之不動產、廠房及設備係以成本減除累計減損損失後之金額認列。成本包括專業服務費用及符合資本化條件之借款成本。該等資產於完工並達預期使用狀態時，分類至不動產、廠房及設備之適當類別並開始提列折舊。

除自有土地不提列折舊外，其餘不動產、廠房及設備於耐用年限內按直線基礎，對每一重大部分單獨提列折舊。本公司至少於每一年度結束日對估計耐用年限、殘值及折舊方法進行檢視，並推延適用會計估計值變動之影響。

不動產、廠房及設備除列時，淨處分價款與該資產帳面金額間之差額係認列於當年度損益。

(十) 投資性不動產

投資性不動產係為賺取租金或資本增值或兩者兼具而持有之不動產。

自有之投資性不動產原始以成本（包括交易成本）衡量，後續以公允價值模式衡量，公允價值變動於發生當年度認列於損益。

投資性不動產除列時，淨處分價款與該資產帳面金額間之差額係認列於損益。

(十一) 不動產、廠房及設備及使用權資產（商譽除外）之減損

本公司於每一資產負債表日評估是否有任何跡象顯示不動產、廠房及設備及使用權資產可能已減損。若有任一減損跡象存在，則估計該資產之可回收金額。倘無法估計個別資產之可回收金額，本公司估計該資產所屬現金產生單位之可回收金額。共用資產係依合理一致基礎分攤至最小現金產生單位群組。

可回收金額為公允價值減出售成本與其使用價值之較高者。個別資產或現金產生單位之可回收金額若低於其帳面金額時，將該資產或現金產生單位之帳面金額調減至其可回收金額，減損損失係認列於當年度損益。

當減損損失於後續迴轉時，該資產或現金產生單位相關資產之帳面金額調增至修訂後之可回收金額，惟增加後之帳面金額以不超過該資產或現金產生單位相關資產若未於以前年度認列減損損失時所決定之帳面金額（減除折舊）。減損損失之迴轉係認列於當年度損益。

(十二) 收入認列

本公司於客戶合約辨認履約義務後，將交易價格分攤至各履約義務，並於滿足各履約義務時認列收入。

1. 商品之銷售

商品銷貨收入主要來自紡織用紗、布及防護用品之銷售。由於商品於交付或運送至客戶指定地點時，客戶即對於產品銷售之通路及價格負有裁量權，並承擔商品陳舊過時風險，且本公司並無尚未履行之履約義務可能影響客戶接受該商品，本公司係於該時點認列收入及應收帳款，商品銷售所預收之款項，於產品運抵前係認列為合約負債。

銷貨收入係按本公司與客戶所協議交易對價（考量商業折扣及數量折扣後）之公允價值衡量。移轉商品與收取對價之間間隔在 1 年以內之合約，其重大財務組成部分不予調整交易價格。

去料加工時，加工產品所有權之重大風險及控制並未移轉，是以去料時不認列收入。

2. 售電收入

售電收入係來自太陽能電站之發電，於電力傳輸至台灣電力股份有限公司（下稱「台電公司」）變電所時認列收入。

(十三) 租賃

本公司於合約成立日評估合約是否係屬（或包含）租賃。

1. 本公司為出租人

當租賃條款係移轉附屬於資產所有權之幾乎所有風險與報酬予承租人，則將其分類為融資租賃。所有其他租賃則分類為營業租賃。

營業租賃下之租賃給付係按直線基礎於相關租賃期間內認列為收益。

2. 本公司為承租人

除適用認列豁免之低價值標的資產租賃及短期租賃之租賃給付係按直線基礎於租賃期間內認列為費用，其他租賃皆於租

賃開始日認列使用權資產及租賃負債。

使用權資產原始按成本（包含租賃負債之原始衡量金額及租賃開始日前支付之租賃給付）衡量，後續按成本減除累計折舊及累計減損損失後之金額衡量，並調整租賃負債之再衡量數。使用權資產係單獨表達於個體資產負債表。

使用權資產採直線基礎自租賃開始日起至耐用年限屆滿時或租賃期間屆滿時兩者之較早者提列折舊。

租賃負債原始按固定租賃給付之現值衡量。若租賃隱含利率容易確定，租賃給付使用該利率折現。若該利率並非容易確定，則使用承租人增額借款利率。

後續，租賃負債採有效利息法按攤銷後成本基礎衡量，且利息費用係於租賃期間分攤。若租賃期間或用於決定租賃給付之指數或費率變動導致未來租賃給付有變動，本公司再衡量租賃負債，並相對調整使用權資產，惟若使用權資產之帳面金額已減至零，則剩餘之再衡量金額認列於損益中。租賃負債係單獨表達於個體資產負債表。

租賃協議中非取決於指數或費率之變動租金於發生當年度認列為費用。

(十四) 借款成本

直接可歸屬於取得、建造或生產符合要件之資產之借款成本，係作為該資產成本之一部分，直到該資產達到預定使用或出售狀態之幾乎所有必要活動已完成為止。

特定借款如於符合要件之資本支出發生前進行暫時投資而賺取之投資收入，係自符合資本化條件之借款成本中減除。

除上述外，所有其他借款成本係於發生當年度認列為損益。

(十五) 短期員工福利

短期員工福利相關負債係以換取員工服務而預期支付之非折現金額衡量。

(十六) 所得稅

所得稅費用係當期所得稅及遞延所得稅之總和。

1. 當期所得稅

依所得稅法規定計算之未分配盈餘加徵所得稅，係於股東會決議年度認列。

以前年度應付所得稅之調整，列入當年度所得稅。

2. 遞延所得稅

遞延所得稅係依帳載資產及負債帳面金額與計算課稅所得之課稅基礎二者所產生之暫時性差異計算。

遞延所得稅負債一般係就所有應課稅暫時性差異予以認列，而遞延所得稅資產則於很有可能有課稅所得以供可減除暫時性差異及虧損扣抵所產生之所得稅抵減使用時認列。

與投資子公司相關之應課稅暫時性差異皆認列遞延所得稅負債，惟本公司若可控制暫時性差異迴轉之時點，且該暫時性差異很有可能於可預見之未來不會迴轉者除外。與此類投資有關之可減除暫時性差異，僅於其很有可能有足夠課稅所得用以實現暫時性差異，且於可預見之未來預期將迴轉的範圍內，予以認列遞延所得稅資產。

遞延所得稅資產之帳面金額於每一資產負債表日予以重新檢視，並針對已不再很有可能有足夠之課稅所得以供其回收所有或部分資產者，調減帳面金額。原未認列為遞延所得稅資產者，亦於每一資產負債表日予以重新檢視，並在未來很有可能產生課稅所得以供其回收所有或部分資產者，調增帳面金額。

遞延所得稅資產及負債係以預期負債清償或資產實現當年度之稅率衡量，該稅率係以資產負債表日已立法或已實質性立法之稅率及稅法為基礎。遞延所得稅負債及資產之衡量係反映本公司於資產負債表日預期回收或清償其資產及負債帳面金額之方式所產生之租稅後果。按公允價值衡量之投資性不動產，本公司係假設透過出售而回收該資產帳面金額。

3. 本年度之當期及遞延所得稅

當期及遞延所得稅係認列於損益，惟與認列於其他綜合損

益之交易或事項相關之當期及遞延所得稅係認列於其他綜合損益。

五、重大會計判斷、估計及假設不確定性之主要來源

本公司於採用會計政策時，對於不易自其他來源取得相關資訊者，管理階層必須基於歷史經驗及其他攸關之因素作出相關之判斷、估計及假設。實際結果可能與估計有所不同。

管理階層將對估計與基本假設持續檢視。若估計之修正僅影響當年度，則於修正當年度認列；若會計估計之修正同時影響當年度及未來期間，則於修正當年度及未來期間認列。

估計及假設不確定性之主要來源－遞延所得稅資產之可實現性

遞延所得稅資產之可實現性，主要視未來能否有足夠之獲利或應課稅暫時性差異而定，若未來實際產生之獲利超過預期，可能會額外認列重大之遞延所得稅資產。由於評估遞延所得稅資產之可實現性涉及重大會計估計，包含預期未來營業收入成長率、利潤率、免稅期間及稅務規劃等假設。任何關於產業環境的變遷及法令的改變，均可能造成遞延所得稅資產產生重大調整。

六、重要會計項目之說明

(一) 現金

	<u>112年12月31日</u>	<u>111年12月31日</u>
庫存現金及零用金	\$ 44	\$ 13
銀行支票及活期存款	<u>258,156</u>	<u>7,150</u>
	<u>\$ 258,200</u>	<u>\$ 7,163</u>

銀行存款於資產負債表日之市場利率區間如下：

	<u>112年12月31日</u>	<u>111年12月31日</u>
銀行存款	0.475%-0.580%	0.200%-1.050%

(二) 透過損益按公允價值衡量之金融資產－非流動

	<u>112年12月31日</u>	<u>111年12月31日</u>
<u>強制透過損益按公允價值衡量</u>		
非衍生金融資產		
－國內未上市（櫃）股票	<u>\$ -</u>	<u>\$ -</u>

本公司評估上述國內未上市（櫃）股票之價值已減損，累積已認列公允價值損失 36,455 仟元。

(三) 按攤銷後成本衡量之金融資產－流動

	112年12月31日	111年12月31日
質押定期存款	\$ -	\$ 223,507
受限制銀行存款	-	61
	<u>\$ -</u>	<u>\$ 223,568</u>
總帳面金額	\$ -	\$ 223,568
備抵損失	-	-
攤銷後成本	<u>\$ -</u>	<u>\$ 223,568</u>

1. 截至 111 年 12 月 31 日止，按攤銷後成本衡量之金融資產市場利率區間為 0.455%-4.000%。
2. 銀行存款等金融工具之信用風險係由財會部門衡量並監控，本公司選擇交易對象及履約他方均係信用良好之銀行。
3. 按攤銷後成本衡量之金融資產質押之資訊，參閱附註八。

(四) 應收票據及應收帳款（含關係人）

	112年12月31日	111年12月31日
<u>應收票據</u>		
按攤銷後成本衡量		
總帳面金額	\$ 3,536	\$ 15,494
減：備抵損失	-	-
	<u>\$ 3,536</u>	<u>\$ 15,494</u>
因營業而發生	\$ 3,221	\$ 14,817
非因營業而發生	315	677
	<u>\$ 3,536</u>	<u>\$ 15,494</u>
<u>應收帳款</u>		
按攤銷後成本衡量		
總帳面金額	\$ 1,099	\$ 18,023
減：備抵損失	-	-
	<u>\$ 1,099</u>	<u>\$ 18,023</u>

本公司對客戶之平均授信期間約為月結 35 至 75 天，應收帳款不予計息。本公司依內部明定之授信政策，與每一新客戶於訂定付款及提出交貨之條款與條件前，須對其進行管理及信用風險分析。

公司內部風險控管係透過考慮其財務狀況、過往經驗及其他因素，以評估客戶之信用品質。個別客戶的風險評估係綜合考量該客戶之財務狀況、授信額度評估、歷史交易記錄及目前經濟狀況等多項可能影響客戶付款能力之因素。

此外，本公司於資產負債表日會逐一複核應收帳款之可回收金額，以確保無法回收之應收帳款已提列適當減損損失。據此，本公司管理階層認為本公司之信用風險已顯著減少。

本公司按存續期間預期信用損失認列應收帳款之備抵損失。存續期間預期信用損失係使用準備矩陣計算，其考量客戶過去違約紀錄與現時財務狀況、產業經濟情勢，並同時考量歷史經驗及現時市場情況。因本公司之信用損失歷史經驗顯示，不同客戶群之損失型態並無顯著差異，因此準備矩陣未進一步區分客戶群，僅以應收帳款逾期天數訂定預期信用損失率。

若有證據顯示交易對方面臨嚴重財務困難且本公司無法合理預期可回收金額。本公司直接沖銷相關應收帳款，惟仍會持續追索活動，因追索回收之金額則認列於損益。

本公司依準備矩陣衡量應收票據及應收帳款之備抵損失如下：

112年12月31日

	未逾期	逾期天數		合計
		1-180天	超過180天	
預期信用損失率	-	-	100%	
總帳面金額	\$ 4,635	\$ -	\$ -	\$ 4,635
備抵損失(存續期間預期信用損失)	-	-	-	-
	<u>\$ 4,635</u>	<u>\$ -</u>	<u>\$ -</u>	<u>\$ 4,635</u>

111年12月31日

	未逾期	逾期天數		合計
		1-180天	超過180天	
預期信用損失率	-	0%-94.76%	100%	
總帳面金額	\$ 33,511	\$ 6	\$ -	\$ 33,517
備抵損失(存續期間預期信用損失)	-	-	-	-
	<u>\$ 33,511</u>	<u>\$ 6</u>	<u>\$ -</u>	<u>\$ 33,517</u>

應收票據及應收帳款備抵損失之變動資訊如下：

	112年度	111年度
年初餘額	\$ -	\$ 17,234
減：本年度實際沖銷	<u>-</u>	<u>(17,234)</u>
年底餘額	<u>\$ -</u>	<u>\$ -</u>

(五) 存 貨

	112年12月31日	111年12月31日
製成品	\$ 957	\$ 19,723
商 品	560	1,002
委外加工品	<u>-</u>	<u>9,409</u>
	<u>\$ 1,517</u>	<u>\$ 30,134</u>

112 及 111 年度與存貨相關之銷貨成本分別為 64,548 仟元及 149,918 仟元。銷貨成本包括存貨跌價及呆滯回升利益分別為 8,252 仟元及 4,064 仟元。存貨淨變現價值回升主要係因存貨去化所致。

(六) 待出售非流動資產

	112年12月31日	111年12月31日
太陽能电站設備	<u>\$ -</u>	<u>\$ -</u>

本公司基於充實營運資金考量，於 107 年 8 月 10 日經董事會決議出售太陽能电站設備，並將該設備轉列待出售非流動資產，本公司將該設備轉列待出售非流動資產時，係按公允價值減出售成本衡量，帳面金額超過公允價值部份之差額則認列為減損損失，並持續評估是否有進一步應認列減損之情事，惟實際損失金額係依出售時之交易金額為準。

本公司預期該太陽能电站設備之未來經濟效益減少，致其可回收金額小於帳面金額，截至 111 年 12 月 31 日止，已全數認列減損損失。

本公司於 112 年 12 月完成出售，並認列處分待出售非流動資產利益 298 仟元，帳列其他利益及損失項下。

(七) 採用權益法之投資－子公司

子 公 司 名 稱	112年12月31日		111年12月31日		說 明
	帳面金額	所有權權益及表決權百分比	帳面金額	所有權權益及表決權百分比	
<u>非上市櫃公司</u>					
福泰紡織股份有限公司	(\$ 85,872)	100%	(\$ 4,972)	100%	註
加：採用權益法之投資貸餘					
轉列其他負債	<u>85,872</u>		<u>4,972</u>		
	<u>\$ -</u>		<u>\$ -</u>		

註：子公司福泰紡織股份有限公司因大環境景氣因素，業務急速萎縮，訂單量與開機稼動率差異懸殊，數月以來每月廠休及虧損嚴重，於112年5月11日董事會決議暫停生產業務。後續將積極尋求合作夥伴及代工廠商與貿易商配合展開外銷業務。

採用權益法之子公司損益份額，係依據子公司同期間經會計師查核之財務報告認列。

前述子公司之主要營業場所及公司註冊之國家資訊，參閱附表二「被投資公司資訊、所在地區…等相關資訊」。

(八) 不動產、廠房及設備

成 本	土 地	運輸設備	其他設備	租賃改良物	未完工程	合 計
112年1月1日餘額	\$ 2,948	\$ 748	\$ 63,889	\$ 1,331	\$ -	\$ 68,916
增 添	-	103	524	-	1,408	2,035
處分/除列	(1,540)	-	-	-	-	(1,540)
重 分 類	-	-	1,037	-	(1,037)	-
112年12月31日餘額	<u>\$ 1,408</u>	<u>\$ 851</u>	<u>\$ 65,450</u>	<u>\$ 1,331</u>	<u>\$ 371</u>	<u>\$ 69,411</u>
<u>累計折舊及減損</u>						
112年1月1日餘額	\$ -	\$ 312	\$ 6,209	\$ 813	\$ -	\$ 7,334
折舊費用	-	136	4,325	222	-	4,683
112年12月31日餘額	<u>\$ -</u>	<u>\$ 448</u>	<u>\$ 10,534</u>	<u>\$ 1,035</u>	<u>\$ -</u>	<u>\$ 12,017</u>
112年12月31日淨額	<u>\$ 1,408</u>	<u>\$ 403</u>	<u>\$ 54,916</u>	<u>\$ 296</u>	<u>\$ 371</u>	<u>\$ 57,394</u>
<u>成 本</u>						
111年1月1日餘額	\$ 3,587	\$ 2,368	\$ 69,303	\$ 1,331	\$ 10,358	\$ 86,947
增 添	-	-	352	-	420	772
處分/除列	(639)	(1,620)	(6,889)	-	(9,655)	(18,803)
重 分 類	-	-	1,123	-	(1,123)	-
111年12月31日餘額	<u>\$ 2,948</u>	<u>\$ 748</u>	<u>\$ 63,889</u>	<u>\$ 1,331</u>	<u>\$ -</u>	<u>\$ 68,916</u>

(接次頁)

(承前頁)

	土	地	運輸設備	其他設備	租賃改良物	未完工程	合 計
累計折舊及減損							
111年1月1日餘額	\$ -	\$ 1,717	\$ 8,532	\$ 591	\$ -	\$ 10,840	
折舊費用	-	215	4,268	222	-	4,705	
處分/除列	-	(1,620)	(6,591)	-	-	(8,211)	
111年12月31日餘額	\$ -	\$ 312	\$ 6,209	\$ 813	\$ -	\$ 7,334	
111年12月31日淨額	\$ 2,948	\$ 436	\$ 57,680	\$ 518	\$ -	\$ 61,582	

折舊費用係以直線基礎按下列耐用年數計提：

運輸設備	2至5年
其他設備	5至15年
租賃改良物	5年

設定作為借款擔保之不動產、廠房及設備金額，參閱附註八。

(九) 租賃協議

1. 使用權資產

	112年12月31日	111年12月31日
使用權資產帳面金額		
土地	\$ 33,871	\$ 32,236
建築物	4,918	5,974
	\$ 38,789	\$ 38,210
	112年度	111年度
使用權資產之增添	\$ 3,682	\$ -
使用權資產之折舊費用		
土地	\$ 2,047	\$ 1,838
建築物	1,056	1,055
	\$ 3,103	\$ 2,893

2. 租賃負債

	112年12月31日	111年12月31日
租賃負債帳面金額		
流動	\$ 1,188	\$ 6,289
非流動	\$ 19,345	\$ 17,348

租賃負債之折現率區間如下：

	112年12月31日	111年12月31日
土地	1.450%-2.000%	1.450%-2.000%
建築物	1.340%-2.000%	1.340%-2.000%

3. 重要承租活動及條款

本公司承租建築物做為辦公室及若干建築物屋頂做為設置太陽能發電設備使用，租賃期間介於 5 至 20 年。於租賃期間終止時，本公司對所租賃之建築物並無優惠承購權，並約定未經出租人同意，本公司不得將租賃標的之全部或一部轉租或轉讓。

4. 其他租賃資訊

	<u>112年度</u>	<u>111年度</u>
短期租賃費用	\$ 250	\$ 193
低價值資產租賃費用	\$ 16	\$ 15
不計入租賃負債衡量之變動租賃給付費用	\$ 252	\$ 199
租賃之現金流出總額	<u>\$ 7,445</u>	<u>\$ 7,112</u>

本公司選擇對符合短期租賃及低價值資產租賃之設備租賃適用認列之豁免，不對該等租賃認列相關使用權資產及租賃負債。

(十) 投資性不動產

	<u>土</u>	<u>地</u>	<u>房屋及建築</u>	<u>合</u>	<u>計</u>
112年1月1日餘額	\$ 120,433		\$ 25,607	\$ 146,040	
增 添		-	9,462	9,462	
公允價值變動利益	<u>83,713</u>		<u>11,785</u>	<u>95,498</u>	
112年12月31日餘額	<u>\$ 204,146</u>		<u>\$ 46,854</u>	<u>\$ 251,000</u>	
111年1月1日餘額	\$ 114,744		\$ 27,594	\$ 142,338	
公允價值變動利益	<u>5,689</u>		<u>(1,987)</u>	<u>3,702</u>	
111年12月31日餘額	<u>\$ 120,433</u>		<u>\$ 25,607</u>	<u>\$ 146,040</u>	

投資性不動產之公允價值係委外估價，且係以重複性基礎按公允價值衡量，其 112 年及 111 年 12 月 31 日之公允價值係分別由具備我國不動產估價師資格之中華不動產估價師聯合事務所謝典璟、邱襄陵估價師及正心不動產估價師聯合事務所黃昭閔、陳仲政估價師進行估價。

除未開發之土地外，投資性不動產公允價值係採收益法評價，其重要假設如下。當預估未來淨現金流入增加或折現率降低時，公允價值將會增加。

	112年12月31日	111年12月31日
預估未來現金流入	\$ 571,993	\$ 325,775
預估未來現金流出	(228,798)	(140,829)
預估未來淨現金流入	<u>\$ 343,195</u>	<u>\$ 184,946</u>
折現率	3.345%	2.850%

投資性不動產所在區域之租金行情約為每坪 0.3 仟元至 0.7 仟元，市場上相似比較標的之租金行情約為每坪 0.2 仟元至 0.5 仟元。

投資性不動產預期產生之未來現金流入包含租金收入、押金設算息收入及期末處分價值，租金收入係參考當地租金及相似標的之租金比較資訊來決定每年租金成長區間，收益分析期間係以 10 年估算；押金設算息收入係以 1 年期定期存款利率推估；期末處分價值係以收益法之直接資本化法推估。投資性不動產預期發生之未來現金流出包含地價稅、房屋稅、保險費、維修費及重置提撥費等支出，該等支出係以目前支出水準並考量未來公告地價之調整及房屋稅條例規定之稅率及推估。

折現率係考量中華郵政股份有限公司牌告 2 年期郵政定期儲金加 3 碼，並加計該等投資性不動產相關之風險溢酬決定。

於 112 年 12 月 31 日，以營業租賃出租投資性不動產未來將收取之租賃給付總額如下：

	112年12月31日	111年12月31日
第 1 年	\$ 2,520	\$ 2,280
第 2 年	120	120
第 3 年	120	120
第 4 年	120	120
第 5 年	120	120
超過 5 年	<u>1,040</u>	<u>1,160</u>
	<u>\$ 4,040</u>	<u>\$ 3,920</u>

設定作為借款擔保之投資性不動產金額，參閱附註八。

(十一) 借 款

1. 短期借款

	<u>112年12月31日</u>	<u>111年12月31日</u>
<u>銀行借款</u>		
擔保借款 (附註八)	\$ -	\$ 207,371
<u>利率區間</u>		
擔保借款	-	1.800%-2.945%

擔保借款係以本公司銀行存款 (帳列按攤銷後成本衡量之金融資產－流動)、投資性不動產及不動產、廠房及設備抵押擔保，並由本公司董事長楊燈雄擔任連帶保證人。本公司已於 112 年 9 月提前清償前述銀行借款。

2. 長期借款

	<u>112年12月31日</u>	<u>111年12月31日</u>
<u>銀行借款</u>		
擔保借款 (附註八)	\$ -	\$ 11,988
減：列為 1 年內到期部分	-	(2,053)
	<u>\$ -</u>	<u>\$ 9,935</u>
<u>到 期 日</u>		
擔保借款	—	120 年 3 月 前陸續到期
<u>利率區間</u>		
擔保借款	-	1.505%-2.475%

擔保借款係以本公司太陽能發電設備及財團法人中小企業信用保證基金提供擔保，並由本公司董事長楊燈雄擔任連帶保證人。本公司已於 112 年 9 月提前清償前述銀行借款。

(十二) 應付票據及應付帳款 (含關係人)

	<u>112年12月31日</u>	<u>111年12月31日</u>
<u>應付票據</u>		
因營業而發生	\$ -	\$ 5,188
非因營業而發生	<u>542</u>	<u>117</u>
	<u>\$ 542</u>	<u>\$ 5,305</u>
<u>應付帳款</u>	<u>\$ 714</u>	<u>\$ 5,709</u>

(十三) 其他應付款 (含關係人)

	112年12月31日	111年12月31日
應付資遣費	\$ 4,453	\$ -
應付薪資及獎金	1,970	1,540
應付勞務費	1,516	1,179
應付休假給付	264	423
應付保險費	188	210
應付設備款	178	-
其他	1,117	826
	<u>\$ 9,686</u>	<u>\$ 4,178</u>

(十四) 退職後福利計畫－確定提撥計畫

本公司所適用「勞工退休金條例」之退休金制度，係屬政府管理之確定提撥退休計畫，依員工每月薪資 6% 提撥退休金至勞工保險局之個人專戶。

(十五) 權益

1. 普通股股本

	112年12月31日	111年12月31日
額定股數 (仟股)	<u>168,000</u>	<u>168,000</u>
額定股本	<u>\$ 1,680,000</u>	<u>\$ 1,680,000</u>
已發行且已收足股款之股數 (仟股)	<u>67,992</u>	<u>45,992</u>
公開發行普通股	\$ 459,918	\$ 459,918
私募普通股	<u>220,000</u>	<u>-</u>
已發行普通股	<u>\$ 679,918</u>	<u>\$ 459,918</u>

已發行之普通股每股面額為 10 元，每股享有一表決權及收取股利之權利。

本公司為充實營運資金及改善財務結構，於 112 年 6 月 21 日股東常會決議通過辦理私募現金增資發行普通股，私募總股數不超過 45,000 仟股。本公司於 112 年 12 月 26 日董事會決議辦理私募現金增資發行普通股 22,000 仟股，以每股私募價格 10 元平價發行，並全數洽特定人以現金認購，私募現金增資基準日為 112 年 12 月 29 日。本公司已於 112 年 12 月 27 日收足增資股款，並於 113 年 1 月 22 日完成資本額變更登記。

前述私募普通股之權利義務與本公司已公開發行普通股相同，惟依證券交易法第 43 條之 8 規定，本次私募普通股於交付日起 3 年內，除符合法令規定之特定情形外，不得自由轉讓。並授權董事會於本次私募普通股交付日滿 3 年後，依相關法令規定向主管機關申請補辦公開發行及上櫃交易。

本公司於 113 年 3 月 14 日經董事會決議，因辦理私募期限將屆且已無繼續私募之計畫，剩餘 23,000 仟股於剩餘期間內將不繼續辦理，並預計於 113 年 6 月 6 日召開之股東常會報告。

2. 資本公積

	<u>112年12月31日</u>	<u>111年12月31日</u>
<u>得用以彌補虧損、發放現金或撥充股本(1)</u>		
庫藏股票交易	\$ -	\$ 19,547
<u>僅得用以彌補虧損</u>		
已失效員工認股權	<u>-</u>	<u>3,644</u>
	<u>\$ -</u>	<u>\$ 23,191</u>

(1) 此類資本公積得用以彌補虧損，亦得於公司無虧損時，用以發放現金或撥充股本，惟撥充股本時每年以實收股本之一定比率為限。

本公司於 112 年 6 月 21 日舉行股東常會，決議通過 111 年度之虧損撥補案，以資本公積 23,191 仟元彌補虧損。

3. 保留盈餘及股利政策

依本公司章程之盈餘分派政策規定，每年度決算後所得純益，除依法繳納所得稅外，應先彌補以往年度虧損，次就其餘額提存 10% 為法定盈餘公積，依法令規定提列特別盈餘公積後，餘額由董事會依據下列情況擬具分派議案，提請股東會決議分派：

(1) 可供分配數額達實收資本額 30% 以上時，應至少提出 5% 分配現金股利。

(2) 但有下列情事之一者，則保留不予分配或辦理盈餘轉增資發放股票股利：

A. 負債與股東權益之比率高於 100% 以上時。

B. 次年度有重大投資計劃或原投資計劃尚在進行中。

法定盈餘公積應提列至其餘額達公司實收股本總額時為止。法定盈餘公積得用以彌補虧損。公司無虧損時，法定盈餘公積超過實收股本總額 25% 之部分除得撥充股本外，尚得以現金分配。

本公司於 111 年 6 月 21 日舉行股東常會，決議通過 110 年度虧損撥補案。

本公司於 113 年 3 月 14 日董事會擬議 112 年度之虧損撥補案，並尚待預計於 113 年 6 月 6 日召開之股東常會決議。

(十六) 營業收入

1. 客戶合約收入

	112年度	111年度
商品銷售收入	\$ 63,116	\$ 155,246
售電收入	<u>5,782</u>	<u>5,716</u>
	<u>\$ 68,898</u>	<u>\$ 160,962</u>

2. 合約餘額

	112年12月31日	111年12月31日	111年1月1日
應收票據(含關係人)	<u>\$ 3,221</u>	<u>\$ 15,494</u>	<u>\$ 16,779</u>
應收帳款(含關係人)	<u>\$ 1,099</u>	<u>\$ 18,023</u>	<u>\$ 21,950</u>
合約負債			
商品銷售	<u>\$ 4</u>	<u>\$ 4,067</u>	<u>\$ 6,248</u>

合約負債之變動主要係來自滿足履約義務之時點與客戶付款時點之差異。

來自年初合約負債於 112 及 111 年度認列為收入之金額分別為 4,067 仟元及 2,751 仟元。

(十七) 本年度淨損

本年度淨損係包含以下項目：

1. 利息收入

	<u>112年度</u>	<u>111年度</u>
銀行存款	\$ 91	\$ 27
按攤銷後成本衡量之金融 資產	<u>6,540</u>	<u>3,359</u>
	<u>\$ 6,631</u>	<u>\$ 3,386</u>

2. 其他收入

	<u>112年度</u>	<u>111年度</u>
租賃收入	\$ 2,287	\$ 2,287
其他收入	<u>803</u>	<u>2,136</u>
	<u>\$ 3,090</u>	<u>\$ 4,423</u>

3. 其他利益及損失

	<u>112年度</u>	<u>111年度</u>
投資性不動產公允價值調 整利益	\$ 95,498	\$ 3,702
外幣兌換淨利益	10,969	22,011
處分及報廢不動產、廠房 及設備淨利益(損失)	1,250	(608)
租賃修改利益	341	-
處分待出售非流動資產利 益(附註六(六))	298	-
待出售非流動資產減損損 失(附註六(六))	<u>-</u>	<u>(10,024)</u>
	<u>\$ 108,356</u>	<u>\$ 15,081</u>

4. 財務成本

	<u>112年度</u>	<u>111年度</u>
銀行借款利息	\$ 3,683	\$ 3,746
租賃負債之利息	<u>482</u>	<u>598</u>
	<u>\$ 4,165</u>	<u>\$ 4,344</u>

5. 折舊

	112年度	111年度
不動產、廠房及設備	\$ 4,683	\$ 4,705
使用權資產	<u>3,103</u>	<u>2,893</u>
	<u>\$ 7,786</u>	<u>\$ 7,598</u>
折舊費用依功能別彙總		
營業成本	\$ 4,566	\$ 4,523
營業費用	<u>3,220</u>	<u>3,075</u>
	<u>\$ 7,786</u>	<u>\$ 7,598</u>

6. 員工福利費用

	112年度	111年度
退職後福利		
確定提撥計畫	<u>\$ 638</u>	<u>\$ 506</u>
員工福利費用		
薪資費用	14,199	10,305
董事酬金	2,945	1,923
勞健保費用	964	983
其他員工福利	<u>341</u>	<u>463</u>
	<u>18,449</u>	<u>13,674</u>
	<u>\$ 19,087</u>	<u>\$ 14,180</u>
依功能別彙總		
營業成本	\$ 3,033	\$ 1,954
營業費用	<u>16,054</u>	<u>12,226</u>
	<u>\$ 19,087</u>	<u>\$ 14,180</u>

7. 投資性不動產之直接營運費用

	112年度	111年度
產生租賃收入之投資性不動產之直接營運費用	<u>\$ 733</u>	<u>\$ 849</u>

8. 員工酬勞

依本公司章程規定，年度如有獲利，應提撥 5% 為員工酬勞，但公司尚有累積虧損時，應先保留彌補數額。本公司 112 及 111 年度皆為稅前淨損，故未估列員工酬勞。

有關本公司董事會決議之員工酬勞資訊，請至台灣證券交易所「公開資訊觀測站」查詢。

(十八) 所得稅

1. 認列於損益之所得稅

所得稅費用之主要組成項目如下：

	112年度	111年度
當年度所得稅		
土地增值稅	\$ 687	\$ 284
遞延所得稅		
本年度產生者	22,290	7,277
以前年度之調整	(2,979)	-
	<u>19,311</u>	<u>7,277</u>
認列於損益之所得稅費用	<u>\$ 19,998</u>	<u>\$ 7,561</u>

會計所得與所得稅費用之調節如下：

	112年度	111年度
稅前淨利(損)	<u>\$ 105</u>	(<u>\$ 407</u>)
稅前淨利(損)按法定稅率計算之所得稅費用		
(利益)	\$ 21	(\$ 81)
免稅所得	(250)	(983)
土地增值稅	687	284
稅上不可減除之費損	16,580	910
未認列之虧損扣抵	5,939	3,984
未認列可減除暫時性差異	-	3,447
以前年度之遞延所得稅於本年度之調整	(<u>2,979</u>)	<u>-</u>
認列於損益之所得稅費用	<u>\$ 19,998</u>	<u>\$ 7,561</u>

2. 本期所得稅資產

	112年12月31日	111年12月31日
本期所得稅資產		
應收退稅款	<u>\$ 1,017</u>	<u>\$ 314</u>

3. 遞延所得稅資產及負債

遞延所得稅資產及負債之變動如下：

112 年度

	年 初 餘 額	認 列 於 損 益	年 底 餘 額
<u>遞延所得稅資產</u>			
暫時性差異			
存 貨	\$ 1,651	(\$ 1,650)	\$ 1
未實現兌換損失	343	(343)	-
減損損失	3,645	(3,645)	-
應付休假給付	85	(32)	53
未實現銷貨毛利	30	(30)	-
	<u>\$ 5,754</u>	<u>(\$ 5,700)</u>	<u>\$ 54</u>
<u>遞延所得稅負債</u>			
暫時性差異			
土地增值稅準備	\$ 2,979	(\$ 2,979)	\$ -
投資性不動產	8,296	19,099	27,395
未實現兌換利益	2,509	(2,509)	-
	<u>\$ 13,784</u>	<u>\$ 13,611</u>	<u>\$ 27,395</u>

111 年度

	年 初 餘 額	認 列 於 損 益	年 底 餘 額
<u>遞延所得稅資產</u>			
暫時性差異			
備抵損失	\$ 3,335	(\$ 3,335)	\$ -
存 貨	2,464	(813)	1,651
未實現兌換損失	2,204	(1,861)	343
減損損失	1,686	1,959	3,645
應付休假給付	93	(8)	85
未實現銷貨毛利	-	30	30
	<u>\$ 9,782</u>	<u>(\$ 4,028)</u>	<u>\$ 5,754</u>
<u>遞延所得稅負債</u>			
暫時性差異			
土地增值稅準備	\$ 2,979	\$ -	\$ 2,979
投資性不動產	7,556	740	8,296
未實現兌換利益	-	2,509	2,509
	<u>\$ 10,535</u>	<u>\$ 3,249</u>	<u>\$ 13,784</u>

4. 未於個體資產負債表中認列遞延所得稅資產之可減除暫時性差異及未使用之虧損扣抵金額

	112年12月31日	111年12月31日
可減除暫時性差異	<u>\$ -</u>	<u>\$ 17,234</u>
虧損扣抵		
112 年度到期	\$ -	\$ 153,745
113 年度到期	80,902	80,902
114 年度到期	151,786	151,786
115 年度到期	223,459	223,459
116 年度到期	106,048	106,048
117 年度到期	141,424	141,424
118 年度到期	93,103	93,103
119 年度到期	75,161	75,161
120 年度到期	49,468	49,468
121 年度到期	19,923	19,923
122 年度到期	29,696	-
	<u>\$ 970,970</u>	<u>\$ 1,095,019</u>

5. 所得稅核定情形

本公司截至 109 年度之營利事業所得稅申報案件，業經稅捐稽徵機關核定。

(十九) 每股虧損

	112年度	111年度
<u>基本及稀釋每股虧損</u>		
歸屬於本公司業主之淨損	(\$ <u>19,893</u>)	(\$ <u>7,968</u>)
用以計算基本及稀釋每股虧損 之普通股加權平均流通在外 股數 (仟股)	<u>46,173</u>	<u>45,992</u>
	(\$ <u>0.43</u>)	(\$ <u>0.17</u>)

(二十) 現金流量資訊

1. 非現金交易

除已於其他附註揭露外，本公司於 112 及 111 年度進行下列非現金交易之投資及籌資活動：

(1) 不動產、廠房及設備非現金交易之投資活動

	112年度	111年度
不動產、廠房及設備增添	(\$ 2,035)	(\$ 772)
應付票據增加	409	-
應付設備款減少	-	(551)
取得不動產、廠房及設備	(\$ 1,626)	(\$ 1,323)
處分不動產、廠房及設備		
價款	\$ 2,790	\$ 9,984
其他應收款減少(增加)	841	(841)
處分不動產、廠房及設備		
價款收現數	\$ 3,631	\$ 9,143

(2) 投資性不動產非現金交易之投資活動

	112年度	111年度
投資性不動產增添	(\$ 9,462)	\$ -
應付設備款增加	170	-
購置投資性不動產	(\$ 9,292)	\$ -

2. 來自籌資活動之負債變動－112 年度

	112年1月1日	現金流量	非現金變動	112年12月31日
短期借款	\$ 207,371	(\$ 207,371)	\$ -	\$ -
長期借款(含一年內到期)	11,988	(11,988)	-	-
租賃負債	23,637	(6,445)	3,341	20,533
	\$ 242,996	(\$ 225,804)	\$ 3,341	\$ 20,533

3. 所得稅支付之總額

	112年度	111年度
營業活動	\$ 703	\$ 224
投資活動	687	284
	\$ 1,390	\$ 508

(二一) 資本風險管理

本公司進行資本管理以確保能夠於繼續經營之前提下，藉由爭取銀行授信額度及處分閒置資產及設備以取得最適營運資金，並依照經濟環境及業務考量不定期檢視公司資本結構，以確保本公司能順利營運。

(二二) 金融工具

1. 公允價值資訊－非按公允價值衡量之金融工具

本公司管理階層認為非按公允價值衡量之金融資產及金融負債之帳面金額趨近其公允價值。

2. 公允價值資訊－以重複性基礎按公允價值衡量之金融工具

(1) 公允價值層級

本公司透過損益按公允價值衡量之金融資產係以第 3 等級公允價值衡量。截至 112 年及 111 年 12 月 31 日止，已全數認列公允價值損失。

(2) 第 3 等級公允價值衡量之評價技術及輸入值

國內未上市（櫃）權益投資係採資產法評價，按個別資產及個別負債之總價值，以反映投資標的之整體價值。

3. 金融工具之種類

	112年12月31日	111年12月31日
<u>金融資產</u>		
按攤銷後成本衡量(1)	\$ 266,019	\$ 268,791
<u>金融負債</u>		
按攤銷後成本衡量(2)	10,942	234,551

(1) 餘額係包含現金、應收票據（含關係人）、應收帳款、其他應收款（含關係人）及存出保證金等按攤銷後成本衡量之金融資產。

(2) 餘額係包含短期借款、應付票據（含關係人）、應付帳款（含關係人）、其他應付款（含關係人）及長期借款（含一年內到期）等按攤銷後成本衡量之金融負債。

4. 財務風險管理目的與政策

本公司財務風險管理目標，係為管理與營運活動相關之市場風險（包含匯率風險及利率風險）、信用風險及流動性風險。為降低相關財務風險，本公司致力於辨認、評估並規避市場之不確定性，以降低市場變動對本公司財務績效之潛在不利影響。

本公司之重要財務活動，係經董事會依相關規範及內部控制制度進行覆核。於財務計劃執行期間，內部稽核人員除持續覆核相關人員執行作業是否遵循關於整體財務風險管理及權責劃分之相關財務操作程序外，並每季對董事會提出報告。

(1) 市場風險

本公司之營運活動使本公司承擔之主要財務風險為外幣匯率變動風險及利率變動風險。

A. 匯率風險

本公司因從事外幣計價之銷貨交易及持有外幣金融資產，因而使本公司產生匯率風險。

以下資訊係按本公司功能性貨幣以外之外幣彙總表達，所揭露之匯率係指該等外幣換算至功能性貨幣之匯率，具重大影響之外幣資產如下：

111年12月31日

	外	幣	匯	率	帳	面	金	額
外幣資產								
貨幣性項目								
美元	\$	7,437	30.710		\$	228,398		

敏感度分析

本公司主要受到美元匯率波動之影響，當新台幣相對於美元升值1%，在所有其他變數維持不變之情況下，本公司111年度之稅前淨損將減少2,284仟元。當新台幣相對於各相關外幣貶值1%時，其對稅前淨損之影響將為相同金額之負數。

本公司 112 及 111 年度由外幣換算至功能性貨幣之已實現及未實現兌換利益分別為 10,969 仟元及 22,011 仟元。

B.利率風險

本公司之利率風險主要係來自於按浮動利率計息之銀行存款及銀行借款，而使本公司產生利率風險。

本公司於資產負債表日受利率暴險之金融資產及金融負債帳面金額如下：

	<u>112年12月31日</u>	<u>111年12月31日</u>
具現金流量利率風險		
—金融資產	<u>\$ 257,676</u>	<u>\$ 230,717</u>
—金融負債	<u>\$ -</u>	<u>\$ 219,359</u>

敏感度分析

下列敏感度分析係依資產負債表日之利率暴險而決定，對於浮動利率之金融資產及金融負債進行風險衡量。其分析方式係假設資產負債表日流通在外之金融資產及金融負債於報導期間皆流通在外，當利率上升／下降 0.25%，在所有其他變數維持不變之情況下，本公司 112 及 111 年度之稅前淨利（損）將分別增加／減少 644 仟元及減少／增加 28 仟元。

(2) 信用風險

信用風險係指交易對方拖欠合約義務而造成本公司財務損失之風險。截至資產負債表日止，本公司可能因交易對方未履行義務之最大信用風險暴險主要係來自於個體資產負債表所認列之金融資產帳面金額。

此外，本公司於資產負債表日會逐一複核應收款項之可回收金額，以確保無法回收之應收帳款皆已提列適當減損損失。據此，本公司管理階層認為本公司之信用風險已顯著減少。

本公司之信用風險主要係集中於本公司之主要客戶，截至 112 年及 111 年 12 月 31 日止，單一客戶之應收款項達應收款項總額 10% 以上之客戶資訊如下：

	112年12月31日	111年12月31日
客戶 A	\$ 3,221	N/A (註)
客戶 B	725	\$ 9,599
客戶 C	N/A (註)	7,160

註：應收款項未達應收款項總額 10%。

(3) 流動性風險

現金流量預測係由本公司內各營運部門執行，並由財務部門予以彙總。本公司財務部門負責監控公司流動資金需求之預測，確保其有足夠資金得以支應營運需要，並在任何時候維持足夠未動用之融資額度，以使本公司不致違反相關之借款限額或條款。截至 112 年及 111 年 12 月 31 日止，本公司未動用之銀行融資額度分別為 0 仟元及 108,083 仟元。

非衍生金融負債剩餘合約到期分析係依本公司最早可能被要求還款之日期，按金融負債未折現現金流量（包含本金及估計利息）編製。因此，本公司可被要求立即還款之銀行借款，係列於下表最早之期間內，不考慮銀行立即執行該權利之機率；其他非衍生金融負債到期分析係依照約定之還款日編製。

112 年 12 月 31 日

	短於 1 年	1 至 2 年	2 至 5 年	5 年 以 上	合 計
<u>非衍生金融負債</u>					
應付票據	\$ 542	\$ -	\$ -	\$ -	\$ 542
應付帳款	714	-	-	-	714
其他應付款	9,686	-	-	-	9,686
租賃負債	1,559	1,422	4,266	16,663	23,910
	<u>\$ 12,501</u>	<u>\$ 1,422</u>	<u>\$ 4,266</u>	<u>\$ 16,663</u>	<u>\$ 34,852</u>

111年12月31日

	短於1年	1至2年	2至5年	5年以上	合計
<u>非衍生金融負債</u>					
應付票據	\$ 5,305	\$ -	\$ -	\$ -	\$ 5,305
應付帳款	5,709	-	-	-	5,709
其他應付款	4,178	-	-	-	4,178
租賃負債	6,704	1,337	3,600	15,310	26,951
短期借款	207,371	-	-	-	207,371
長期借款(含一年內到期)	2,053	2,740	6,408	787	11,988
	<u>\$ 231,320</u>	<u>\$ 4,077</u>	<u>\$ 10,008</u>	<u>\$ 16,097</u>	<u>\$ 261,502</u>

上述非衍生金融負債之浮動利率工具金額，將因浮動利率與資產負債表日所估計之利率不同而改變。

七、關係人交易

除已於其他附註揭露者外，本公司與其他關係人間之交易如下：

(一) 關係人名稱及其關係

關係人名稱	與本公司之關係
福泰紡織股份有限公司	子公司
楊燈雄(註1)	主要管理階層(任期至113年2月28日止)
楊國華(註2)	主要管理階層(任期至113年2月28日止)
何子龍	主要管理階層
楊建豐	主要管理階層
楊燈霖	實質關係人
楊浩維	實質關係人
楊佳緯	實質關係人
文揚貿易股份有限公司	實質關係人

註1：本公司於113年2月29日臨時股東會改選董事，改選後已非本公司董事長及總經理。

註2：本公司於113年2月29日臨時股東會改選董事，改選後已非本公司董事。

(二) 營業收入

帳列項目	關係人類別/名稱	112年度	111年度
銷貨收入	福泰紡織股份有限公司	\$ 220	\$ 39
	主要管理階層	-	6
		<u>\$ 220</u>	<u>\$ 45</u>

上開銷貨係按一般銷貨條件（市場行情價格）辦理。銷售予子公司之收款條件係考量關係企業資金運用而彈性調整，非關係人一般約定收款條件為月結 35 天至 75 天。商品銷售之交易價格與收款條件與非關係人並無重大差異。

(三) 進 貨

關係人類別 / 名稱	112年度	111年度
福泰紡織股份有限公司	<u>\$ 1,660</u>	<u>\$ -</u>

上開進貨係按一般進貨條件（市場行情價格）辦理。向關係人進貨之付款條件係考量關係企業資金運用而彈性調整，非關係人一般約定付款方式約介於 1 至 3 個月之間。

(四) 製造費用－委外加工費

關係人類別 / 名稱	112年度	111年度
福泰紡織股份有限公司	<u>\$ 10,139</u>	<u>\$ 38,801</u>

(五) 應收關係人款項（不含對關係人放款）

帳列項目	關係人類別 / 名稱	112年12月31日	111年12月31日
應收票據	福泰紡織股份有限公司	<u>\$ -</u>	<u>\$ 677</u>
其他應收款	福泰紡織股份有限公司	<u>\$ 200</u>	<u>\$ 1,296</u>

流通在外之應收關係人款項未收取保證。112 及 111 年度應收關係人款項並未提列備抵損失。

(六) 應付關係人款項（不含向關係人借款）

帳列項目	關係人類別 / 名稱	112年12月31日	111年12月31日
應付票據	福泰紡織股份有限公司	<u>\$ -</u>	<u>\$ 4,246</u>
應付帳款	福泰紡織股份有限公司	<u>\$ 188</u>	<u>\$ 3,454</u>
其他應付款	福泰紡織股份有限公司	\$ -	\$ 1
	主要管理階層	630	140
	實質關係人	<u>270</u>	<u>130</u>
		<u>\$ 900</u>	<u>\$ 271</u>

本公司提供原料予子公司福泰紡織股份有限公司，經其加工後再將成品售予客戶，因其屬去料加工性質，銷貨收入及成本予以淨額表達，應收付帳款相抵後，視其資金狀況收付。

流通在外之應付關係人款項餘額係未提供擔保。

(七) 取得不動產、廠房及設備

關係人類別 / 名稱	取得成本	
	112年度	111年度
福泰紡織股份有限公司	\$ 103	\$ -

(八) 處分不動產、廠房及設備

關係人類別 / 名稱	處分價款		處分(損)益	
	112年度	111年度	112年度	111年度
福泰紡織股份有限公司	\$ -	\$ 5,562	\$ -	\$ -

(九) 其他資產

帳列項目	關係人類別 / 名稱	112年12月31日	111年12月31日
預付款項	福泰紡織股份有限公司	\$ -	\$ 16
	主要管理階層	23	22
		\$ 23	\$ 38

(十) 承租協議

帳列項目	關係人類別 / 名稱	112年度	111年度
營業費用	實質關係人	\$ 57	\$ -

本公司於 112 年 4 月向實質關係人承租建築物做為倉庫使用，租賃期間為 1 年。租金係由雙方協議，依使用坪數計算並按月支付固定租賃給付。本公司已於 112 年 12 月提前終止前述租賃協議。

(十一) 其他關係人交易

帳列項目	關係人類別 / 名稱	112年度	111年度
其他收入	福泰紡織股份有限公司	\$ 3,068	\$ 3,924
營業費用	實質關係人	\$ 1,798	\$ 1,560
	福泰紡織股份有限公司	-	2
		\$ 1,798	\$ 1,562

(十二) 取得背書保證

關係人類別 / 名稱	112年度	111年度
主要管理階層		
被保證金額	\$ _____ -	\$ 332,000
實際動支金額(帳列銀行擔保借款)	\$ _____ -	\$ 219,359

(十三) 主要管理階層薪酬

	112年度	111年度
短期員工福利	\$ 8,606	\$ 6,161

董事及其他主要管理階層薪酬，係依照個人績效及市場趨勢決定。

八、質抵押之資產

下列資產業經提供做為融資借款之擔保品：

	112年12月31日	111年12月31日
按攤銷後成本衡量之金融資產	\$ -	\$ 223,568
不動產、廠房及設備	-	49,264
投資性不動產	-	146,040
	\$ _____ -	\$ 418,872

九、重大或有負債及未認列之合約承諾

除已於其他附註揭露者外，本公司於資產負債表日之重大承諾事項及或有事項如下：

- (一) 截至 111 年 12 月 31 日止，本公司因銀行借款所開立之存出保證票據金額為 99,000 仟元。
- (二) 截至 111 年 12 月 31 日止，本公司因購買原料已開立未使用之信用狀餘額為 4,558 仟元。
- (三) 截至 112 年 12 月 31 日止，本公司已簽約未認列之合約承諾為 7 仟元。
- (四) 本公司與台電公司簽訂數項購售電合約，合約均於各發電機組首次併聯日起屆滿 20 年之日終止，本公司除依規定向台電公司申請躉售用途外，不得私自將再生能源系統所產生之電能轉供售他人使用。

十、重大之災害損失：無此情形。

十一、重大之期後事項

除已於其他附註所述者外，本公司於資產負債表日之重大期後事項如下：

- (一) 兆天國際投資股份有限公司及玄烽國際投資股份有限公司分別於 112 年 12 月 27 日認購本公司私募現金增資發行之普通股 16,900 仟股及 5,100 仟股，持股比例分別為 24.86% 及 7.50%。
- (二) 匯天下投資股份有限公司於 113 年度間取得本公司普通股 3,762 仟股，截至 113 年 2 月 29 日（股東臨時會股票停止過戶日）止，持股比例為 5.53%。
- (三) 本公司為因應未來營運規劃，於 113 年 2 月 29 日舉行股東臨時會提前改選董事，改選後董事已全數異動，致原經營階層喪失對本公司之控制權，本公司業已依主管機關規定公告申報相關資訊，截至本個體財務報告通過發佈日止，本公司主要營業範圍並無異動。

有關本公司經營權及營業範圍異動資訊，請至台灣證券交易所「公開資訊觀測站」查詢。

十二、附註揭露事項

(一) 重大交易事項相關資訊：

1. 資金貸與他人：無。
2. 為他人背書保證：無。
3. 年底持有有價證券情形（不包含投資子公司、關聯企業及合資權益部分）：附表一。
4. 累積買進或賣出同一有價證券之金額達新臺幣 3 億元或實收資本額 20% 以上：無。
5. 取得不動產之金額達新臺幣 3 億元或實收資本額 20% 以上：無。
6. 處分不動產之金額達新臺幣 3 億元或實收資本額 20% 以上：無。
7. 與關係人進、銷貨之金額達新臺幣 1 億元或實收資本額 20% 以上：無。
8. 應收關係人款項達新臺幣 1 億元或實收資本額 20% 以上：無。
9. 從事衍生工具交易：無。

(二) 轉投資事業相關資訊：附表二。

(三) 大陸投資資訊：無。

(四) 主要股東資訊：股權比例達 5% 以上之股東名稱、持股數額及比例：
附表三。

十三、部門資訊

本公司已依國際財務報導準則第 8 號之規定，於合併財務報告揭露部門資訊，因此本個體財務報告不另行揭露相關資訊。

福大材料科技股份有限公司

年底持有有價證券情形

民國 112 年 12 月 31 日

附表一

單位：除另註明外，
為新台幣仟元

持 有 之 公 司	有 價 證 券 種 類 及 名 稱	與 有 價 證 券 發 行 人 之 關 係	帳 列 項 目	年 底				備 註
				股 數	帳 面 金 額	持 股 比 例 (%)	公 允 價 值	
福大材料科技股份有限公司	股 票 福田海外股份有限公司	—	透過損益按公允價值衡量之 金融資產—非流動	3,629	\$ -	17.13	\$ -	註

註：福田海外股份有限公司原始投資成本 36,455 仟元已全數認列公允價值損失。

福大材料科技股份有限公司
被投資公司資訊、所在地區...等相關資訊
民國 112 年 1 月 1 日至 12 月 31 日

附表二

單位：除另註明外，
為新台幣仟元

投資公司名稱	被投資公司名稱	所在地區	主要營業項目	原始投資金額		年底持有		被投資公司 本年度損益	本年度認列之 投資損益	備註	
				本年年底	去年年底	股數(仟股)	比率				帳面金額
福大材料科技股份 有限公司	福泰紡織股份有限公司	台灣	各類棉紗、混紡紗生 產及銷售	\$ 70,000	\$ 70,000	7,000	100%	(\$ 85,872)	(\$ 2,381)	(\$ 80,900)	子公司

福大材料科技股份有限公司

主要股東資訊

民國 112 年 12 月 31 日

附表三

主 要 股 東 名 稱	股 份	
	持有股數 (股)	持股比例 (%)
兆天國際投資股份有限公司	16,900,000	24.86
玄烽國際投資股份有限公司	5,100,000	7.50
楊清宗 (註 1)	2,403,000	5.22

註 1：本表主要股東資訊係由集保公司以本年度最後一個營業日，計算股東持有公司已完成無實體登錄交付（含庫藏股）之普通股及特別股合計達 5% 以上資料。本公司財務報告所記載股本與實際已完成無實體登錄交付股數，可能因編製計算基礎不同或有差異。

重要會計項目明細表目錄

項	目	編 號 / 索 引
資產、負債及權益項目明細表		
		明細表一
		明細表二
		明細表三
		明細表四
		附註六(八)
		附註六(八)
		附註六(八)
		附註六(十)
		明細表五
		明細表五
		附註六(十三)
		明細表六
		附註六(十八)
損益項目明細表		
		明細表七
		明細表八
		明細表九
		明細表九
		附註六(十七)
		附註六(十七)
		明細表十

福大材料科技股份有限公司

應收票據明細表

民國 112 年 12 月 31 日

明細表一

單位：新台幣仟元

<u>客 戶 名 稱</u>	<u>金 額</u>
非關係人	
GRANDEUR	\$ 3,221
永揚綠能有限公司	<u>315</u>
	3,536
減：備抵損失	<u>-</u>
	<u>3,536</u>
合 計	<u>\$ 3,536</u>

福大材料科技股份有限公司

應收帳款明細表

民國 112 年 12 月 31 日

明細表二

單位：新台幣仟元

客 戶 名 稱	金 額
非關係人	
得泰紡織有限公司	\$ 725
台灣電力股份有限公司	<u>374</u>
	1,099
減：備抵損失	<u>-</u>
合 計	<u>\$ 1,099</u>

福大材料科技股份有限公司

存貨明細表

民國 112 年 12 月 31 日

明細表三

單位：新台幣仟元

項 目	<u>金 成</u>	<u>本</u>	<u>淨變現價值(註)</u>
商 品	\$ 560		\$ 726
製 成 品		<u>957</u>	<u>1,097</u>
合 計		<u>\$ 1,517</u>	<u>\$ 1,823</u>

註：淨變現價值係指在正常情況下之估計售價減除至完工尚需投入之估計成本及完成出售所需之估計成本後之餘額。

福大材料科技股份有限公司
 採用權益法之投資變動明細表
 民國 112 年 1 月 1 日至 12 月 31 日

明細表四

單位：除另註明外，
為新台幣仟元

被 投 資 公 司	每 股 面 額	年 初 餘 額 股 數 (仟 股)	金 額	本 年 度 變 動			年 底 餘 額 股 數 (仟 股)	持 股 %	金 額	股 權 淨 值	提 供 擔 保 或 抵 押 情 形
				投 資 增 減	採 用 權 益 法 認 列 之 子 公 司 損 益 份 額	金 額					
福泰紡織股份有限公司	\$ 10	7,000	(\$ 4,972)	-		\$ -	7,000	100	(\$ 85,872)	\$ 27,181	-
加：採用權益法之投資貸餘轉列其他負債			4,972						85,872		
合 計			\$ -						\$ -		

福大材料科技股份有限公司

使用權資產變動明細表

民國 112 年 1 月 1 日至 12 月 31 日

明細表五

單位：新台幣仟元

項 目	年 初 餘 額	本 年 度 增 加	本 年 度 減 少	年 底 餘 額	備 註
成 本					
土 地	\$ 36,748	\$ 3,682	\$ -	\$ 40,430	—
建 築 物	<u>9,383</u>	<u>-</u>	<u>-</u>	<u>9,383</u>	—
	<u>46,131</u>	<u>\$ 3,682</u>	<u>\$ -</u>	<u>49,813</u>	
累 計 折 舊					
土 地	(4,512)	(\$ 2,047)	\$ -	(6,559)	
建 築 物	(<u>3,409</u>)	(<u>1,056</u>)	<u>-</u>	(<u>4,465</u>)	
	(<u>7,921</u>)	(<u>\$ 3,103</u>)	<u>\$ -</u>	(<u>11,024</u>)	
	<u>\$ 38,210</u>			<u>\$ 38,789</u>	

福大材料科技股份有限公司

租賃負債明細表

民國 112 年 12 月 31 日

明細表六

單位：新台幣仟元

項 目	租 賃 期 間	折現率 (%)	年 底 餘 額	備 註
土 地	109/08/01-129/07/31	1.450-2.000	\$ 15,532	—
建 築 物	108/03/01-130/05/13	1.340-2.000	<u>5,001</u> 20,533	—
減：一年內轉流動負債			(<u>1,188</u>)	
合 計			<u>\$ 19,345</u>	

福大材料科技股份有限公司

營業收入明細表

民國 112 年 1 月 1 日至 12 月 31 日

明細表七

單位：除另註明外，
為新台幣仟元

項	目	銷	售	數	量	金	額
銷貨收入							
	紡織用品			129	仟公斤	\$	5,569
	布			5,199	仟碼		54,222
	防護衣、隔離衣及工作服			11	仟件		3,323
	電子材料			-	仟片		<u>2</u>
							63,116
售電收入							<u>5,782</u>
合 計							<u>\$ 68,898</u>

福大材料科技股份有限公司

營業成本明細表

民國 112 年 1 月 1 日至 12 月 31 日

明細表八

單位：新台幣仟元

項 目	金 額
商品	
年初商品	\$ 7,142
加：本年度進貨	9,328
庫存調整	1,863
減：年底商品	(560)
內部領用	(2,132)
	15,641
直接原料	
年初原料	-
加：本年度進料	15,051
減：年底原料	-
庫存調整	(1,784)
	13,267
製造費用	12,739
製造成本	26,006
加：年初委外加工品	9,644
減：年底委外加工品	-
庫存調整	(92)
製成品成本	35,558
加：年初製成品	21,603
減：年底製成品	(960)
庫存調整	(1)
	56,200
其 他	959
存貨跌價及呆滯回升利益	(8,252)
產銷成本	64,548
太陽能發電成本	6,560
營業成本	<u>\$ 71,108</u>

福大材料科技股份有限公司

營業費用明細表

民國 112 年 1 月 1 日至 12 月 31 日

明細表九

單位：新台幣仟元

項 目	推 銷 費 用	管 理 費 用	合 計
薪資費用（含董事酬金）	\$ 2,039	\$ 12,391	\$ 14,430
折舊費用	-	3,220	3,220
勞務費	-	2,320	2,320
什 費	119	2,172	2,291
捐 贈	-	1,947	1,947
顧 問 費	-	1,682	1,682
佣金支出	358	-	358
出口費用	289	-	289
退 休 金	237	314	551
保 險 費	183	829	1,012
其他（註）	<u>316</u>	<u>2,281</u>	<u>2,597</u>
合 計	<u>\$ 3,541</u>	<u>\$ 27,156</u>	<u>\$ 30,697</u>

註：各戶餘額皆未超過本科目金額 5%。

福大材料科技股份有限公司
本年度發生之員工福利及折舊費用功能別彙總表
民國 112 年及 111 年 1 月 1 日至 12 月 31 日

明細表十

單位：新台幣仟元

	112年度			111年度		
	屬於營業 成本者	屬於營業 費用者	合 計	屬於營業 成本者	屬於營業 費用者	合 計
員工福利費用						
薪資費用	\$ 2,714	\$ 11,485	\$ 14,199	\$ 1,618	\$ 8,687	\$ 10,305
勞健保費用	208	756	964	209	774	983
退休金費用	87	551	638	95	411	506
董事酬金	-	2,945	2,945	-	1,923	1,923
其他員工福利	24	317	341	32	431	463
	<u>\$ 3,033</u>	<u>\$ 16,054</u>	<u>\$ 19,087</u>	<u>\$ 1,954</u>	<u>\$ 12,226</u>	<u>\$ 14,180</u>
折舊費用	<u>\$ 4,566</u>	<u>\$ 3,220</u>	<u>\$ 7,786</u>	<u>\$ 4,523</u>	<u>\$ 3,075</u>	<u>\$ 7,598</u>

註 1：本年度及前一年度之每月底平均員工人數分別為 23 人及 25 人，其中未兼任員工之董事人數皆為 8 人。

註 2：本年度平均員工福利費用 1,076 仟元，前一年度平均員工福利費用 721 仟元。

註 3：本年度平均員工薪資費用 947 仟元，前一年度平均員工薪資費用 606 仟元。

註 4：平均員工薪資費用調整變動情形 56.27%。

註 5：本公司已設置審計委員會取代監察人，故無監察人相關酬金。

註 6：本公司員工薪資報酬政策係致力於提供員工一個在同業平均水準的薪酬與福利。員工的薪酬包含按月發給之薪資，以及公司根據年度獲利狀況所發放之酬勞。本公司依據公司營運成果並參考國內業界發放水平，決定酬勞的總數，其金額與分配方式由薪酬委員會建請董事會核准；每位員工獲派的金額，依職務、貢獻、績效表現而定。

本公司設總經理 1 人，經理若干人，報酬依照公司法第 29 條規定辦理。本公司年度如有獲利，應提撥 5% 為員工酬勞，但公司尚有累積虧損時，應先保留彌補數額。本公司分派員工酬勞之對象包括符合集團企業可雙向發放之控制或從屬公司員工。依本公司章程規定：董事長及董事之報酬，授權董事會依其對本公司營運參與之程度及貢獻之價值，並參酌同業通常之水準議定之。

社團法人臺中市會計師公會會員印鑑證明書

中市財證字第 1130116 號

會員姓名：(1) 柯俊禎
 (2) 王子揚

事務所名稱：維揚聯合會計師事務所

事務所地址：臺中市西區公益路52號10樓之1

事務所電話：(04)23192789

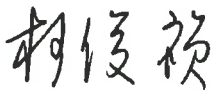

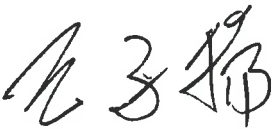

會員書字號：(1) 中市會證字第 0339 號
 (2) 中市會證字第 0913 號

事務所統一編號：19313848

委託人統一編號：56349214

印鑑證明書用途：辦理 福大材料科技股份有限公司

112 年 01 月 01 日 至
 112 年度 (自民國 112 年 12 月 31 日) 財務報表之查核簽證。

簽名式 (一)		存會印鑑 (一)	
簽名式 (二)		存會印鑑 (二)	

理事長：



核對人：



中華民國 113 年 01 月 23 日